

EMMERSON^{T.M.}

ANTV-245UV



INSTRUKCJA MONTAŻU ANTENY

Dziękujemy za wybór zewnętrznej kierunkowej anteny telewizyjnej DVB-T/DVB-T2 Emmerson ANTV-245UV. Antena zapewnia bardzo dobry odbiór sygnału naziemnej telewizji cyfrowej oraz stacji radiowych.

Przed rozpoczęciem montażu anteny prosimy o dokładne zapoznanie się z instrukcją.

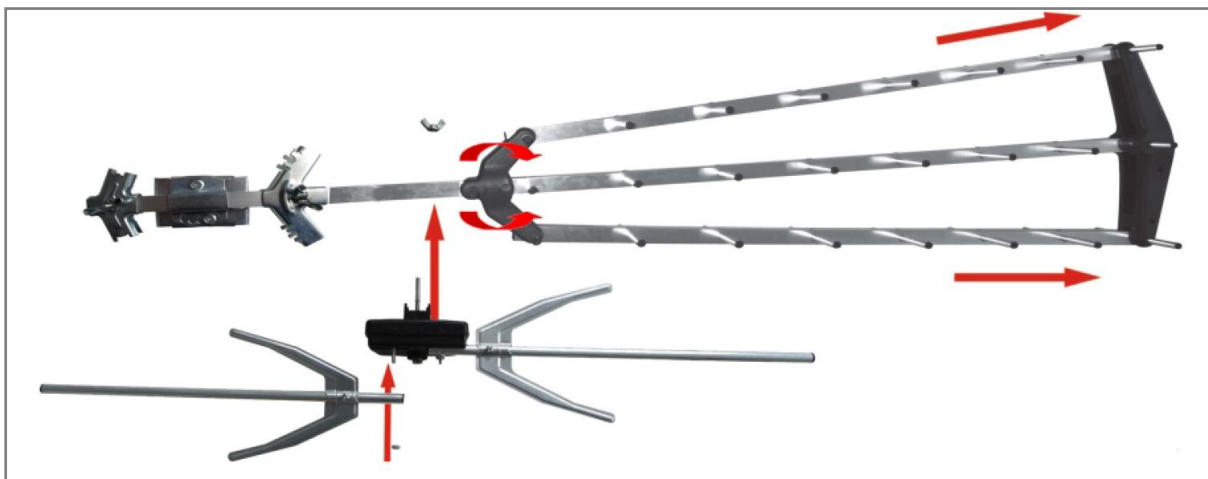
1. ZŁOŻENIE ANTENY Z ELEMENTÓW ZNAJDUJĄCYCH SIĘ W ZESTAWIE

A. Zestaw elementów anteny

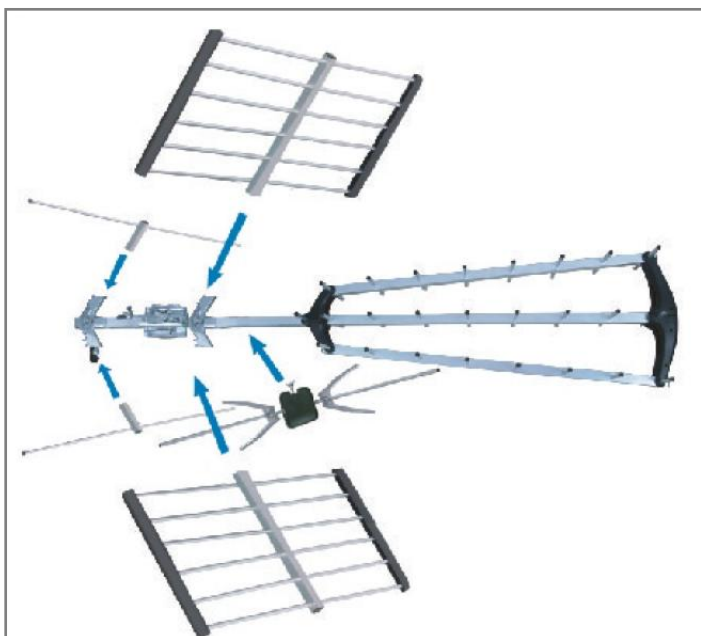
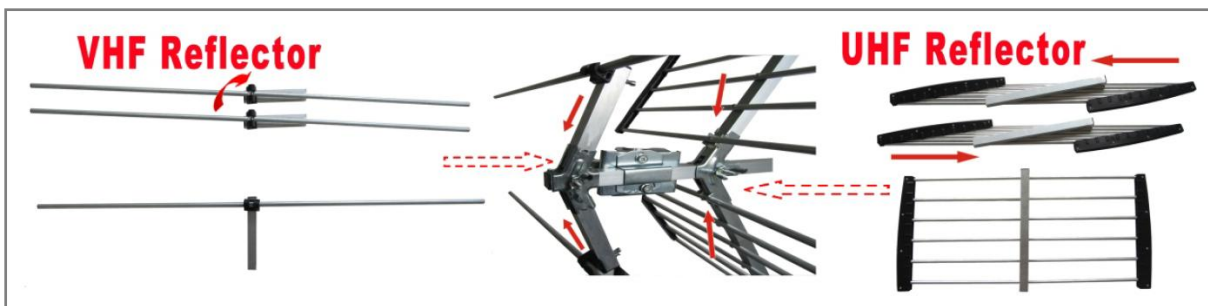
1. Zestaw dipolu odbiorczego
2. Stelaż główny anteny wraz z direktorem
3. Reflektory do odbioru zakresu UHF
4. Reflektory do odbioru zakresu VHF



B. Rozłożyć elementy direktora oraz zamontować zespół dipolu (1) do stelaża anteny



C. Zamontować reflektory VHF (4) oraz reflektory UHF (3) na stelażu anteny jak pokazano na rysunku.



ogólny schemat złożenia anteny

POLARYZACJA POZIOMA H LUB PIONOWA V REFLEKTORA VHF (MUX8)

Reflektor VHF należy zamontować na stelażu anteny w pozycji pionowej lub poziomej, w zależności od polaryzacji sygnału MUX-8 odbieranego w danej lokalizacji (H - pozioma, lub V - pionowa).

Informacje o polaryzacji sygnału MUX-8 odbieranego z nadajnika w danej lokalizacji można znaleźć na ogólnie dostępnych stronach internetowych nadawcy sygnału naziemnej telewizji cyfrowej DVB-T.

W celu zmiany pozycji reflektora VHF należy odkręcić nakrętkę motylkową znajdującą się na uchwycie reflektora, zsunąć uchwyt ze stelaża anteny, obrócić i nasunąć ponownie na stelaż, następnie dokręcić nakrętkę motylkową.

2. ZAMONTOWANIE ANTENY I PODŁĄCZENIE KABLA ANTENOWEGO.


Złożoną antenę należy zamontować na odpowiednio dobranym maszcie lub uchwycie ściennym antenowym (*odpowiedni maszt lub uchwyt antenowy należy dokupić osobno w zależności od miejsca montażu anteny*) i skierować na nadajnik telewizyjny z którego ma być odbierany sygnał.



Końcówkę kabla antenowego przygotować do zamontowania wtyku antenowego typu "F" (kabel antenowy odpowiedniej długości i wtyki antenowe "F" należy dokupić osobno).

- odciąć i usunąć zewnętrzną izolację kabla antenowego
- ekranowanie zsunąć i wywinąć na zewnętrzną izolację kabla
- nakręcić odpowiednio dobraną wtyczkę antenową "F"

koniec kabla antenowego z zamontowaną wtyczką antenową "F" nakręcić na gniazdo antenowe znajdujące się na puszcze anteny.



Drugi koniec kabla antenowego należy zaopatrzyć we wtyczkę antenową odpowiednią dla gniazda antenowego odbiornika telewizyjnego lub dekodera DVB-T do którego ma być podłączona antena.

UWAGA: Montaż i ustawienie anteny wymaga podstawowej wiedzy i umiejętności manualnych w zakresie montażu tego typu urządzeń.

W przypadku wątpliwości należy zwrócić się do specjalisty z zakresu montażu anten telewizyjnych.

Odbiór sygnału zależy od odpowiedniego ustawienia anteny oraz indywidualnych warunków odbioru w danej lokalizacji, takich jak moc odbieranego sygnału telewizyjnego, odległość od nadajnika telewizyjnego, ukształtowanie terenu i występowanie zakłóceń elektromagnetycznych oraz przeszkód terenowych lub budynków pomiędzy anteną a nadajnikiem telewizyjnym. W celu najlepszego odbioru antenę telewizyjną należy zamontować w jak najwyższym możliwym punkcie.

Antena musi być zamontowana w sposób stabilny i bezpieczny. Kabel antenowy przebiegający wzdłuż dachu lub ściany budynku powinien być trwale przymocowany za pomocą odpowiednio dobranych uchwytów.

Antena nie zawiera w zestawie kabla antenowego. Kabel koncentryczny antenowy 75Ω o parametrach odpowiednich do odbioru naziemnej telewizji cyfrowej DVB-T oraz o długości odpowiedniej dla indywidualnej instalacji antenowej, należy zakupić osobno.

W celu uzyskania jak najlepszej jakości odbioru zalecamy poprowadzenie połączenia od anteny do odbiornika telewizyjnego lub dekodera za pomocą jednolitego odcinka kabla antenowego, bez łączenia z innymi odcinkami kabla.

PARAMETRY TECHNICZNE:

Zewnętrzna kierunkowa antena telewizyjna DVB-T/DVB-T2

Pasma odbioru: VHF 174-230 MHz, UHF 470-790 MHz

Kanały odbioru: VHF: 5-12, UHF 21-60

Impedancja: 75Ω

Długość anteny: 750 mm



DEKLARACJA ZGODNOŚCI

Nr EMM 108 / / 2017



EMMERSON

Spółka z ograniczoną odpowiedzialnością Sp.k.

ul. Zaciszna 6, 63-200 Jarocin POLAND

niniejszym deklaruje, że następujące produkty :

ANTENA EMMERSON ANTV-247UV, 245UV

są zgodne z postanowieniami dyrektyw:

dyrektywa EMC 2004/108/EC

zastosowano normy zharmonizowane (Test Standards):

EN55013: 2001 +A1:2003+A2:2006,

EN61000-3-2: 2000+A2: 2005,

EN61000-3-3: 1995+ A1: 2001+A2: 2005,

EN61000-6-1:2001

Wymienione produkty na podstawie niniejszej Deklaracji są przeznaczone do użytkowania na terenie Polski.

Jarocin, ul. Zaciszna 6 dnia 01.02.2017

Dwie ostatnie cyfry roku oznaczenia CE: 17

PRODUKT MOŻE RÓŻNIĆ SIĘ OD ZDJĘCIA PRZEDSTAWIONEGO NA OPAKOWANIU.

Wygląd i wyposażenie urządzenia mogą ulec zmianie bez uprzedzenia i mogą różnić się od informacji podanych w instrukcji.

W produkcie mogą zostać wprowadzone zmiany techniczne bez uprzedzenia.

Jest to spowodowane ciągłym ulepszaniem produktu i dbałością o atrakcyjny wygląd.

Informacje zawarte w instrukcji obsługi dotyczące działania produktu, zestawu dołączonych akcesoriów oraz funkcji i parametrów technicznych urządzenia mogą zawierać niezamierzone błędy i pomyłki.

W takim przypadku dokładnych prawidłowych informacji o produkcie udziela serwis.

Aktualna instrukcja obsługi jest również dostępna na naszej stronie internetowej www.emmerson.com.pl



ZABRANIA SIĘ WYRZUCANIA ZUŻYTEGO SPRZĘTU ELEKTRYCZNEGO I ELEKTRONICZNEGO WRAZ Z INNYMI NIESORTOWALNYMI ODPADAMI KOMUNALNYMI

Zgodnie z Dyrektywą 2002/98/EC Unii Europejskiej zużyty sprzęt elektryczny i elektroniczny nie może być wyrzucany wraz z innymi odpadami pochodzącymi z gospodarstwa domowego oraz istnieje obowiązek przekazania go organizacji lub innemu podmiotowi, który zajmuje się gromadzeniem i przetwarzaniem zużytych sprzętów elektrycznych i elektronicznych.

W celu właściwej utylizacji szkodliwych substancji oraz ich przetworzenia, użytkownik jest zobowiązany do oddania zużytego produktu w punkcie zbierania zużytego sprzętu elektrycznego i elektronicznego. W tym celu należy zwrócić się do władz lokalnych, jednostek oczyszczania miasta lub sprzedawcy detalicznego. Właściwe postępowanie ze zużytym sprzętem elektrycznym i elektronicznym przyczynia się do uniknięcia szkodliwych dla zdrowia ludzi i środowiska naturalnego konsekwencji, wynikających z obecności składników niebezpiecznych oraz niewłaściwego składowania i przetwarzania takiego sprzętu.

EMMERSON

Spółka z ograniczoną odpowiedzialnością Sp.k.

ul. Zaciszna 6, 63-200 Jarocin POLAND

www.emmerson.com.pl

e-mail: poczta@emmerson.com.pl

Producent zastrzega sobie możliwość wprowadzenia zmian w specyfikacji produktu bez uprzedzenia.

OGÓLNE WARUNKI GWARANCJI

1. Okres gwarancji wynosi 24 miesiące licząc od daty sprzedaży podanej na dowodzie zakupu. Usterki lub wady towaru ujawnione w tym okresie będą usuwane bezpłatnie zgodnie z warunkami gwarancji. W przypadku wymiany sprzętu na nowy okres gwarancji biegnie na nowo licząc od daty wymiany produktu przez Serwis Emmerson.
2. Gwarancja jest ważna wyłącznie na terytorium kraju, w którym zakupiono produkt.
3. Za normy działania produktu uznaje się normy producenta.
4. W ramach udzielonej gwarancji Serwis Emmerson zobowiązuje się do nieodpłatnej naprawy, wymiany wadliwego sprzętu, lub w uzasadnionych przypadkach braku możliwości naprawy, zwrotu gotówki za zakupiony produkt w terminie nie przekraczającym 21 dni roboczych licząc od dnia przyjęcia sprzętu przez Serwis Emmerson. W uzasadnionych przypadkach (np. skomplikowana naprawa, konieczność sprowadzenia części zamiennej) termin rozpatrzenia reklamacji i naprawy gwarancyjnej może ulec przedłużeniu.
5. Producent ogranicza swoje obowiązki gwarancyjne do naprawy lub wymiany reklamowanego sprzętu, o czym decyduje wyłącznie Serwis Emmerson. Producent nie ponosi odpowiedzialności za uszkodzenia innych przedmiotów lub/i urządzeń natury rzeczywistej oraz wirtualnej. Ponadto wyklucza się wszelkie roszczenia wynikające z niepełnej użyteczności produktów, pokrycia strat lub utraconych zysków w związku z uszkodzeniem, awarią sprzętu oraz wszystkie inne zakresy odpowiedzialności.

6. Zgłoszenie reklamacji powinno nastąpić niezwłocznie po wykryciu wady. Reklamację produktu należy złożyć w miejscu zakupu lub przesłać reklamowany produkt bezpośrednio do Serwisu Emmerson celem rozpatrzenia zgłoszenia reklamacyjnego. Koszt dostarczenia produktu do serwisu pokrywa Kupujący. W przypadku wysłania reklamowanego produktu do Serwisu Emmerson, produkt powinien być spakowany w oryginalne opakowanie o ile Kupujący je posiada, lub zapakowany w sposób zapewniający bezpieczną przesyłkę sprzętu. Serwis Emmerson nie odpowiada za uszkodzenia sprzętu które nastąpiły podczas transportu do Serwisu.
7. Warunki przyjęcia reklamacji przez Serwis Emmerson:
 - dostarczenie sprzętu w stanie kompletnym
 - dostarczenie ważnej, wypełnionej karty gwarancyjnej (dla produktów sprzedawanych z kartą gwarancyjną) lub potwierdzenia zakupu produktu (paragon fiskalny lub faktura VAT zawierająca datę zakupu, nazwę produktu oraz dane sprzedawcy),
 - dostarczenie czytelnego opisu ujawnionej wady/usterki reklamowanego produktu.
8. Gwarancja traci ważność w przypadku:
 - zakończenia okresu gwarancyjnego,
 - unieważnienia karty gwarancyjnej (dla produktów sprzedawanych z kartą gwarancyjną)
 - naruszenia, uszkodzenia, zerwania plomb gwarancyjnych, jeśli występują
 - zmiany, naruszenia, usunięcia numeru seryjnego urządzenia, jeśli występuje
 - samodzielnego wprowadzenia zmian technicznych produktu lub stwierdzenia jakichkolwiek innych nieautoryzowanych ingerencji w produkt.
9. Gwarancja nie obejmuje naturalnego zużycia produktu i jego poszczególnych elementów, uszkodzeń lub nieprawidłowego działania sprzętu wynikającego z niewłaściwego użytkowania, wszelkich uszkodzeń mechanicznych, chemicznych i termicznych obudowy, elementów i podzespołów zewnętrznych i wewnętrznych jak i wywołanymi nimi wad, zalania cieczą lub inną substancją, innych uszkodzeń i wad określonych w warunkach gwarancji.

Przed wysłaniem produktu zalecamy skontaktowanie się z Serwisem i zgłoszenie wszelkich problemów w działaniu sprzętu, stwierdzonej wady / usterki sprzętu lub wszelkich pytań dotyczących użytkowania i działania sprzętu.

SERWIS EMMERSON

ul. Zaciszna 6, 63-200 Jarocin - Polska

tel. (62) 505 45 45 fax. (62) 505 28 27

serwis@emmerson.com.pl

Pn. – Pt. 8:00 – 16:00

EMMERSON T.M.

COPYRIGHT © ALL RIGHTS RESERVED - PRAWNIE CHRONIONE / CHRONIONE PRAWEM AUTORSKIM / by EMMERSON SPJ ZACISZNA 6, 63-200 JAROCIN POLAND.

© COPYRIGHT ALL RIGHTS RESERVED - PROPRIETARY / COPYRIGHT

© Copyright Tous droits réservés - BREVET / COPYRIGHT

© Copyright Alle Rechte vorbehalten - EIGENTUMS / URHEBERRECHT

© COPYRIGHT TODOS LOS DERECHOS RESERVADOS - PROPIETARIO / COPYRIGHT

